



MAQUIOBRAS[®]
ENCOFRADOS

ÍNDICE

PÁGINAS 4-8	ENCOFRADO FENÓLICO COMBI PANELES, COMPLEMENTOS Y ACCESORIOS	
PÁGINAS 8-9	ENCOFRADO METÁLICO PESADO PLACAS Y ACCESORIOS	
PÁGINA 10	ENCOFRADO FENÓLICO S80 PANELES, COMPLEMENTOS Y ACCESORIOS	
PÁGINA 11	ENCOFRADO FENÓLICO LIGERO PANELES, COMPLEMENTOS Y ACCESORIOS	
PÁGINA 12	ENCOFRADO FENÓLICO CURVO PANELES	
PÁGINA 13	ENCOFRADO METÁLICO MEDIUM PLACAS Y ACCESORIOS	
PÁGINAS 14-15	ENCOFRADO METÁLICO LIGERO PLACAS, COMPLEMENTOS Y ACCESORIOS	

<p>PÁGINAS 16-17</p>	<p>ENCOFRADO PILARES CIRCULARES</p>	
<p>PÁGINA 18</p>	<p>ENCOFRADO RETICULAR</p>	
<p>PÁGINA 19</p>	<p>ENCOFRADO DE JÁCENA</p>	
<p>PÁGINA 20</p>	<p>TABICAS PERIMETRALES</p>	
<p>PÁGINA 21</p>	<p>ENTIBACIÓN PARA ZANJAS</p>	
<p>PÁGINA 22</p>	<p>PLATAFORMAS DE DESCARGA</p>	
<p>PÁGINA 23</p>	<p>TRANSPALETA HIDRAÚLICA</p>	

ENCOFRADO FENÓLICO COMBI

PANELES

ARTÍCULO	PERFIL 2MM		PINTADO		GALVANIZADO	
	PESO (Kg)	CÓDIGO	PESO (Kg)	CÓDIGO	PESO (Kg)	CÓDIGO
PANEL FENÓLICO DE 3000X1000	122	PF3010P2	123	PF3010G2		
PANEL FENÓLICO DE 3000X900	112	PF3009P2	113	PF3009G2		
PANEL FENÓLICO DE 3000X800	103	PF3008P2	104	PF3008G2		
PANEL FENÓLICO DE 3000X700	94	PF3007P2	95	PF3007G2		
PANEL FENÓLICO DE 3000X600	84	PF3006P2	85	PF3006G2		
PANEL FENÓLICO DE 3000X500	72	PF3005P2	73	PF3005G2		
PANEL FENÓLICO DE 3000X400	62	PF3004P2	63	PF3004G2		
PANEL FENÓLICO DE 3000X300	63	PF3003P2	64	PF3003G2		
PANEL FENÓLICO DE 3000X200	44	PF3002P2	45	PF3002G2		
PANEL FENÓLICO DE 2500X1000	103	PF2510P2	104	PF2510G2		
PANEL FENÓLICO DE 2500X900	95	PF2509P2	96	PF2509G2		
PANEL FENÓLICO DE 2500X800	87	PF2508P2	88	PF2508G2		
PANEL FENÓLICO DE 2500X700	79	PF2507P2	80	PF2507G2		
PANEL FENÓLICO DE 2500X600	71	PF2506P2	72	PF2506G2		
PANEL FENÓLICO DE 2500X500	61	PF2505P2	62	PF2505G2		
PANEL FENÓLICO DE 2500X400	53	PF2504P2	54	PF2504G2		
PANEL FENÓLICO DE 2500X300	45	PF2503P2	46	PF2503G2		
PANEL FENÓLICO DE 2500X200	37	PF2502P2	38	PF2502G2		
PANEL FENÓLICO DE 1500X1000	63	PF1510P2	64	PF1510G2		
PANEL FENÓLICO DE 1500X900	58	PF1509P2	59	PF1509G2		
PANEL FENÓLICO DE 1500X800	54	PF1508P2	55	PF1508G2		
PANEL FENÓLICO DE 1500X700	49	PF1507P2	50	PF1507G2		
PANEL FENÓLICO DE 1500X600	44	PF1506P2	45	PF1506G2		
PANEL FENÓLICO DE 1500X500	37	PF1505P2	38	PF1505G2		
PANEL FENÓLICO DE 1500X400	32	PF1504P2	33	PF1504G2		
PANEL FENÓLICO DE 1500X300	27	PF1503P2	28	PF1503G2		
PANEL FENÓLICO DE 1500X200	22	PF1502P2	23	PF1502G2		
PANEL FENÓLICO DE 1000X1000	45	PF1010P2	46	PF1010G2		
PANEL FENÓLICO DE 1000X900	42	PF1009P2	43	PF1009G2		
PANEL FENÓLICO DE 1000X800	39	PF1008P2	40	PF1008G2		
PANEL FENÓLICO DE 1000X700	35	PF1007P2	36	PF1007G2		
PANEL FENÓLICO DE 1000X600	32	PF1006P2	33	PF1006G2		
PANEL FENÓLICO DE 1000X500	26	PF1005P2	27	PF1005G2		
PANEL FENÓLICO DE 1000X400	23	PF1004P2	24	PF1004G2		
PANEL FENÓLICO DE 1000X300	19	PF1003P2	20	PF1003G2		
PANEL FENÓLICO DE 1000X200	16	PF1002P2	17	PF1002G2		



PANELES

ARTÍCULO	PERFIL 3MM		PINTADO		GALVANIZADO	
	PESO (Kg)	CÓDIGO	PESO (Kg)	CÓDIGO	PESO (Kg)	CÓDIGO
PANEL FENÓLICO DE 3000X2000	328	PF3020P3	335	PF3020G3		
PANEL FENÓLICO DE 3000X1000	135	PF3010P3	137	PF3010G3		
PANEL FENÓLICO DE 3000X900	125	PF3009P3	127	PF3009G3		
PANEL FENÓLICO DE 3000X800	116	PF3008P3	117	PF3008G3		
PANEL FENÓLICO DE 3000X700	106	PF3007P3	107	PF3007G3		
PANEL FENÓLICO DE 3000X600	96	PF3006P3	97	PF3006G3		
PANEL FENÓLICO DE 3000X500	83	PF3005P3	84	PF3005G3		
PANEL FENÓLICO DE 3000X400	74	PF3004P3	75	PF3004G3		
PANEL FENÓLICO DE 3000X300	64	PF3003P3	65	PF3003G3		
PANEL FENÓLICO DE 3000X200	54	PF3002P3	55	PF3002G3		
PANEL FENÓLICO DE 2500X1000	115	PF2510P3	116	PF2510G3		
PANEL FENÓLICO DE 2500X900	106	PF2509P3	107	PF2509G3		
PANEL FENÓLICO DE 2500X800	98	PF2508P3	99	PF2508G3		
PANEL FENÓLICO DE 2500X700	89	PF2507P3	90	PF2507G3		
PANEL FENÓLICO DE 2500X600	81	PF2506P3	82	PF2506G3		
PANEL FENÓLICO DE 2500X500	71	PF2505P3	72	PF2505G3		
PANEL FENÓLICO DE 2500X400	62	PF2504P3	63	PF2504G3		
PANEL FENÓLICO DE 2500X300	54	PF2503P3	55	PF2503G3		
PANEL FENÓLICO DE 2500X200	45	PF2502P3	46	PF2502G3		
PANEL FENÓLICO DE 1500X1000	71	PF1510P3	72	PF1510G3		
PANEL FENÓLICO DE 1500X900	66	PF1509P3	67	PF1509G3		
PANEL FENÓLICO DE 1500X800	61	PF1508P3	62	PF1508G3		
PANEL FENÓLICO DE 1500X700	56	PF1507P3	57	PF1507G3		
PANEL FENÓLICO DE 1500X600	51	PF1506P3	52	PF1506G3		
PANEL FENÓLICO DE 1500X500	44	PF1505P3	45	PF1505G3		
PANEL FENÓLICO DE 1500X400	38	PF1504P3	39	PF1504G3		
PANEL FENÓLICO DE 1500X300	33	PF1503P3	34	PF1503G3		
PANEL FENÓLICO DE 1500X200	28	PF1502P3	29	PF1502G3		
PANEL FENÓLICO DE 1000X1000	52	PF1010P3	53	PF1010G3		
PANEL FENÓLICO DE 1000X900	48	PF1009P3	49	PF1009G3		
PANEL FENÓLICO DE 1000X800	44	PF1008P3	45	PF1008G3		
PANEL FENÓLICO DE 1000X700	41	PF1007P3	42	PF1007G3		
PANEL FENÓLICO DE 1000X600	37	PF1006P3	38	PF1006G3		
PANEL FENÓLICO DE 1000X500	31	PF1005P3	32	PF1005G3		
PANEL FENÓLICO DE 1000X400	27	PF1004P3	28	PF1004G3		
PANEL FENÓLICO DE 1000X300	24	PF1003P3	25	PF1003G3		
PANEL FENÓLICO DE 1000X200	20	PF1002P3	21	PF1002G3		



COMPLEMENTOS ENCOFRADO FENÓLICO Y PESADO

ESCUADRAS

CÓDIGO	PESO (Kg)	ARTÍCULO
EI302025	65	ESCUADRA INTERIOR 3000X200X250
EI252025	54	ESCUADRA INTERIOR 2500X200X250
EI152025	33	ESCUADRA INTERIOR 1500X200X250
EI102025	22	ESCUADRA INTERIOR 1000X200X250
EI305010	40	ESCUADRA EXTERIOR 3000X50X100
EI255010	34	ESCUADRA EXTERIOR 2500X50X100
EI155010	20	ESCUADRA EXTERIOR 1500X50X100
EI105010	14	ESCUADRA EXTERIOR 1000X50X100



BISAGRAS

CÓDIGO	PESO (Kg)	ARTÍCULO
BI303030	90	BISAGRA INTERIOR 3000X300X300
BI253030	75	BISAGRA INTERIOR 2500X300X300
BI153030	44	BISAGRA INTERIOR 1500X300X300
BI103030	31	BISAGRA INTERIOR 1000X300X300
BE304040	137	BISAGRA EXTERIOR 3000X400X400
BE254040	119	BISAGRA EXTERIOR 2500X400X400
BE154040	77	BISAGRA EXTERIOR 1500X400X400
BE104040	51	BISAGRA EXTERIOR 1000X400X400



PERFILES Y CHAPAS DE COMPENSACIÓN

CÓDIGO	PESO (Kg)	ARTÍCULO
PC3050	14	PERFIL DE COMPENSACIÓN 3000X50X100
PC2550	12	PERFIL DE COMPENSACIÓN 2500X50X100
PC1550	7	PERFIL DE COMPENSACIÓN 1500X50X100
PC1050	5	PERFIL DE COMPENSACIÓN 1000X50X100
PC3010	19	PERFIL DE COMPENSACIÓN 3000X100X100
PC2510	16	PERFIL DE COMPENSACIÓN 2500X100X100
PC1510	10	PERFIL DE COMPENSACIÓN 1500X100X100
PC1010	6	PERFIL DE COMPENSACIÓN 1000X100X100
CC30	42	CHAPA DE COMPENSACIÓN 3000X350
CC25	35	CHAPA DE COMPENSACIÓN 2500X350
CC15	21	CHAPA DE COMPENSACIÓN 1500X350
CC10	14	CHAPA DE COMPENSACIÓN 1000X350



VIGAS RIGIDIZADORAS

CÓDIGO	PESO (Kg)	ARTÍCULO
VR40	32	VIGA RIGIDIZADORA DE 4000
VR30	24	VIGA RIGIDIZADORA DE 3000
VR20	16	VIGA RIGIDIZADORA DE 2000



MADERA FENÓLICA

CÓDIGO	PESO (Kg)	ARTÍCULO
MFST	12,5 kg/m ²	MADERA FENÓLICA
MFT	12,5 kg/m ²	MADERA FENÓLICA TALADRADA
MFT3020T	75 kg/Ud.	MADERA FENÓLICA 3000X2000 TALADRADA



COMPLEMENTOS

CÓDIGO	PESO (Kg)	ARTÍCULO
MTCLL	14	MENSULA DE TRABAJO
MT	20	MENSULA DE TREPADO
MTESP	62	MENSULA DE TREPADO ESPECIAL
ECP	16	ESCUADRA CIERRE PILAR
EEF	25	ESTABILIZADOR 3MTS.
E600	35	ESTABILIZADOR 6MTS.
E910	86	ESTABILIZADOR 9MTS.
SN3	114	SOPORTE NIVELADOR 3MTS.
SN6	506	SOPORTE NIVELADOR 6MTS.
SN2SN8	350	SOPORTE NIVELADOR 2 MTS. PARA 8MTS.



ACCESORIOS ENCOFRADO FENÓLICO Y PESADO

ACCESORIOS

CÓDIGO	PESO (Kg)	ARTÍCULO
LA 	5	LLAVE ALINEADORA
LR 	5	LLAVE REGULABLE
T17100 	0,7	TUERCA PLATO FIJO 17/100
TH17 	0,19	TUERCA HEXAGONAL
TV17 	0,31	TUERCA VIKINGO
V17100 	1,4	VARILLA DIWIDAG 15/17 M.LINEAL
ME 	10	MORDAZA DE ELEVACIÓN
PA17120 	0,92	PLACA DE ASIENTO 17/120
HSVE 	1,28	HERRAJE SUJECCIÓN VIGA ESPECIAL

CÓDIGO	PESO (Kg)	ARTÍCULO
HCP 	0,62	HERRAJE CIERRE PILAR
BP 	0,34	BULÓN PANEL
BEP 	0,67	BULÓN ESCUADRA CIERRE PILAR
CP 	0,21	CUÑA PANEL
AS 	2,15	ANCLAJE SOLERA
TP20 	0,002	TAPÓN DE PLÁSTICO Ø20
TP22 	0,003	TAPÓN DE PLÁSTICO Ø22
CTP 	0,004	CONO TERMINAL DE PLÁSTICO
MPVC 	0,15	MACARRÓN PVC M.LINEAL

ACCESORIOS SOPORTE NIVELADOR 6M

CÓDIGO	PESO (Kg)	ARTÍCULO
TV22 	0,56	TUERCA VIKINGO 22
V22 	2,5	VARILLA DIWIDAG 22
MPVCASN6 	0,19	MACARRÓN ABOCARDADO Ø 26 A 0,7M

CÓDIGO	PESO (Kg)	ARTÍCULO
AP22 	0,82	ANCLAJE PERDIDO 22
PA22150 	2,04	PLACA DE ASIENTO 22/150

ENCOFRADO METÁLICO PESADO

PLACAS

CÓDIGO	PESO (Kg)	ARTÍCULO
PSP3010	153	PLACA METÁLICA PESADA 3000X1000
PSP3009	140	PLACA METÁLICA PESADA 3000X900
PSP3008	128	PLACA METÁLICA PESADA 3000X800
PSP3007	115	PLACA METÁLICA PESADA 3000X700
PSP3006	103	PLACA METÁLICA PESADA 3000X600
PSP3005	87	PLACA METÁLICA PESADA 3000X500
PSP3004	75	PLACA METÁLICA PESADA 3000X400
PSP3003	62	PLACA METÁLICA PESADA 3000X300
PSP3002	50	PLACA METÁLICA PESADA 3000X200
PSP2510	127	PLACA METÁLICA PESADA 2500X1000
PSP2509	120	PLACA METÁLICA PESADA 2500X900
PSP2508	107	PLACA METÁLICA PESADA 2500X800
PSP2507	96	PLACA METÁLICA PESADA 2500X700
PSP2506	86	PLACA METÁLICA PESADA 2500X600
PSP2505	73	PLACA METÁLICA PESADA 2500X500
PSP2504	63	PLACA METÁLICA PESADA 2500X400
PSP2503	52	PLACA METÁLICA PESADA 2500X300
PSP2502	42	PLACA METÁLICA PESADA 2500X200
PSP1510	78	PLACA METÁLICA PESADA 1500X1000
PSP1509	72	PLACA METÁLICA PESADA 1500X900
PSP1508	66	PLACA METÁLICA PESADA 1500X800
PSP1507	60	PLACA METÁLICA PESADA 1500X700
PSP1506	53	PLACA METÁLICA PESADA 1500X600
PSP1505	45	PLACA METÁLICA PESADA 1500X500
PSP1504	38	PLACA METÁLICA PESADA 1500X400
PSP1503	32	PLACA METÁLICA PESADA 1500X300
PSP1502	27	PLACA METÁLICA PESADA 1500X200
PSP1010	54	PLACA METÁLICA PESADA 1000X1000
PSP1009	50	PLACA METÁLICA PESADA 1000X900
PSP1008	45	PLACA METÁLICA PESADA 1000X800
PSP1007	41	PLACA METÁLICA PESADA 1000X700
PSP1006	37	PLACA METÁLICA PESADA 1000X600
PSP1005	30	PLACA METÁLICA PESADA 1000X500
PSP1004	26	PLACA METÁLICA PESADA 1000X400
PSP1003	22	PLACA METÁLICA PESADA 1000X300
PSP1002	18	PLACA METÁLICA PESADA 1000X200
PSP3010P	153	PLACA METÁLICA PESADA 3000X1000 PARA PILAR



ENCOFRADO FENÓLICO S80


PANELES

CÓDIGO	PESO (Kg)	ARTÍCULO
PFS801010	34	PANEL FENÓLICO S80 1000X1000
PFS801005	21	PANEL FENÓLICO S80 1000X500
PFS801004	17	PANEL FENÓLICO S80 1000X400
PFS801003	16	PANEL FENÓLICO S80 1000X300



COMPLEMENTOS

CÓDIGO	PESO (Kg)	ARTÍCULO
EI10S80	20	ESCUADRA INTERIOR 1000
EE10S80	11	ESCUADRA EXTERIOR 1000
CC10S80	14	CHAPA DE COMPENSACIÓN 1000
PCS8010005	4	PERFIL DE COMPENSACIÓN 1000X80X50
PCS8010010	5,5	PERFIL DE COMPENSACIÓN 1000X80X100
MTCLL	11	MÉNSULA DE TRABAJO CON LLAVE
MF1010S80	8,33	MADERA FENÓLICA TALADRADA



ACCESORIOS

CÓDIGO	PESO (Kg)	ARTÍCULO
LLS80	1,3	LLAVE
V17100	1,3	VARILLA DIWIDAG 15/17 M.LINEAL
ALS80	5,35	ALINEADOR
CASM	0,7	CANGREJO DE UNIÓN

CÓDIGO	PESO (Kg)	ARTÍCULO
LLRS80	4	LLAVE REGULABLE
T17100	0,7	TUERCA PLATO FIJO 17/100
ME	3	MORDAZA DE ELEVACIÓN

ENCOFRADO FENÓLICO LIGERO

PANELES

CÓDIGO	PESO (Kg)	ARTÍCULO
PFL12090	36	PANEL FENÓLICO LIGERO 1200X900
PFL12060	27	PANEL FENÓLICO LIGERO 1200X600
PFL12050	25	PANEL FENÓLICO LIGERO 1200X500
PFL12045	23	PANEL FENÓLICO LIGERO 1200X450
PFL12040	20	PANEL FENÓLICO LIGERO 1200X400
PFL12030	16	PANEL FENÓLICO LIGERO 1200X300
PFL12025	14	PANEL FENÓLICO LIGERO 1200X250
PFL12020	11	PANEL FENÓLICO LIGERO 1200X200
PFL12015	10,5	PANEL FENÓLICO LIGERO 1200X150
PML12025	17	PANEL METÁLICO LIGERO 1200X250
PML12020	15	PANEL METÁLICO LIGERO 1200X200
PML12015	13	PANEL METÁLICO LIGERO 1200X150
PML12010	11	PANEL METÁLICO LIGERO 1200X100



COMPLEMENTOS

CÓDIGO	PESO (Kg)	ARTÍCULO
PCL1208050	7	PERFIL DE COMPENSACIÓN LIGERO 1200X80X50
PCL1208010	10	PERFIL DE COMPENSACIÓN LIGERO 1200X80X100
EEL1201010	8	ESCUADRA EXTERIOR LIGERA 1200X100X100 ECO
EIL1202020	22	ESCUADRA INTERIOR LIGERA 1200X200X200
VR10	8	VIGA RIGIDIZADORA DE 1000
VR20	16	VIGA RIGIDIZADORA DE 2000
VR30	24	VIGA RIGIDIZADORA DE 3000



ACCESORIOS

CÓDIGO	PESO (Kg)	ARTÍCULO
CUSL	0,45	CANGREJO DE UNIÓN LIGERO
HSVSL	5	HERRAJE SUJECCIÓN VIGA LIGERO

CÓDIGO	PESO (Kg)	ARTÍCULO
V17/100	1,4	VARILLA DIWIDAG 15/17 M.LINEAL
T17/100	0,7	TUERCA PLATO FIJO 17/100

ENCOFRADO FENÓLICO CURVO

PANELES

CÓDIGO	PESO (Kg)	ARTÍCULO
PC3024	434	PANEL FENÓLICO CURVO INTERIOR DE 3000X2400
PC3025	440	PANEL FENÓLICO CURVO EXTERIOR DE 3000X2500
PC1524	220	PANEL FENÓLICO CURVO INTERIOR DE 1500X2400
PC1525	225	PANEL FENÓLICO CURVO EXTERIOR DE 1500X2500



ENCOFRADO METÁLICO MEDIUM

PLACAS

CÓDIGO	PESO (Kg)	ARTÍCULO
PSM30075	108	PLACA METÁLICA MEDIUM 3000X750
PSM30050	78	PLACA METÁLICA MEDIUM 3000X500
PSM15075	58	PLACA METÁLICA MEDIUM 1500X750
PSM15050	42	PLACA METÁLICA MEDIUM 1500X500
PSM10075	40	PLACA METÁLICA MEDIUM 1000X750
PSM10050	29	PLACA METÁLICA MEDIUM 1000X500
PSM05075	23	PLACA METÁLICA MEDIUM 500X750
PSM05050	17	PLACA METÁLICA MEDIUM 500X500



ACCESORIOS

CÓDIGO	PESO (Kg)	ARTÍCULO
BSM 	0,37	BULÓN SERIE MEDIUM
BSM15UV 	0,065	BULÓN SERIE MEDIUM UNIÓN VERTICAL
CASM 	0,7	CANGREJO SERIE MEDIUM
TP18 	0,001	TAPÓN DE PLÁSTICO Ø18

CÓDIGO	PESO (Kg)	ARTÍCULO
CSM 	0,35	CUÑA SERIE MEDIUM
CSMUV 	0,075	CUÑA SERIE MEDIUM UNIÓN VERTICAL
GSM 	3	GANCHO SERIE MEDIUM

ENCOFRADO METÁLICO LIGERO

PLACA METÁLICA ESTÁNDAR

CÓDIGO	PESO (Kg)	ARTÍCULO
PM05050	9	PLACA METALICA LIGERA 500 x 500
PM12550	20	PLACA METALICA LIGERA 1250 x 500
PM25050	40	PLACA METALICA LIGERA 2500 x 500
PM26050	41	PLACA METALICA LIGERA 2600 x 500
PM27050	43	PLACA METALICA LIGERA 2700 x 500
PM30050	46	PLACA METALICA LIGERA 3000 x 500



PLACA METÁLICA ESPECIAL

CÓDIGO	PESO (Kg)	ARTÍCULO
PM30030	31	PLACA METALICA LIGERA 3000 x 300
PM30035	34	PLACA METALICA LIGERA 3000 x 350
PM30040	41	PLACA METALICA LIGERA 3000 x 400
PM30060ECO	57	PLACA METALICA LIGERA 3000 x 600 ECO
PM30060	63	PLACA METALICA LIGERA 3000 x 600
PM30070	71	PLACA METALICA LIGERA 3000 x 700
PM30080	81	PLACA METALICA LIGERA 3000 x 800
PM30055EM	78	PLACA METALICA MEDIANIL 3000X550



ESCUADRAS

CÓDIGO	PESO (Kg)	ARTÍCULO
E2502020	29	ESCUADRA 2500 x 200 x 200
E2502525	35	ESCUADRA 2500 x 250 x 250
E2601213	21	ESCUADRA 2600 x 120 x 130
E2702020	32	ESCUADRA 2700 x 200 x 200
E2702525	38	ESCUADRA 2700 x 250 x 250
E3001213	24	ESCUADRA 3000 x 120 x 130



VIGAS RIGIDIZADORAS



CÓDIGO	PESO (Kg)	ARTÍCULO
VRM10	7	VIGA RIGIDIZADORA DE 1000
VRM15	10	VIGA RIGIDIZADORA DE 1500
VRM20	12	VIGA RIGIDIZADORA DE 2000
VRM25	15	VIGA RIGIDIZADORA DE 2500
VRM30	18	VIGA RIGIDIZADORA DE 3000

ACCESORIOS

CÓDIGO	PESO (Kg)	ARTÍCULO
CU10 	0,24	CANGREJO DE 0,10
CU30 	0,24	CANGREJO DE 0,30
CEM 	0,5	CANGREJO ESPECIAL MEDIANIL
V13100 	1	VARILLA DIWIDAG Ø13 M.LINEAL
T1350 	0,18	TUERCA PLATO FIJO 13/50
CCSC 	0,11	CUÑA DE CIERRE SIN CADENA
CCC 	0,13	CUÑA DE CIERRE CON CADENA
PC050 	0,64	PLETINA DE CIERRE 0,50

CÓDIGO	PESO (Kg)	ARTÍCULO
PC070 	0,86	PLETINA DE CIERRE 0,70
BA 	0,13	BULÓN ANCLAJE VIGA
BM 	0,05	BULÓN MECANIZADO
HUV 	0,24	HERRAJE UNIÓN VIGA
TP16 	0,00066	TAPÓN DE PLÁSTICO Ø16
E050 	0,73	ESPADA 0,50
E070 	0,94	ESPADA 0,70

ENCOFRADO PILARES CIRCULARES

PILARES CIRCULARES

CÓDIGO	PESO (Kg)	ARTÍCULO
PC05020	9	PILAR CIRCULAR DE 0,50 x Ø0,20
PC05025	12	PILAR CIRCULAR DE 0,50 x Ø0,25
PC05030	14	PILAR CIRCULAR DE 0,50 x Ø0,30
PC05035	16	PILAR CIRCULAR DE 0,50 x Ø0,35
PC05040	18	PILAR CIRCULAR DE 0,50 x Ø0,40
PC05045	20	PILAR CIRCULAR DE 0,50 x Ø0,45
PC05050	22	PILAR CIRCULAR DE 0,50 x Ø0,50
PC05055	24	PILAR CIRCULAR DE 0,50 x Ø0,55
PC05060	26	PILAR CIRCULAR DE 0,50 x Ø0,60
PC05070	28	PILAR CIRCULAR DE 0,50 x Ø0,70
PC05080	33	PILAR CIRCULAR DE 0,50 x Ø0,80
PC05090	41	PILAR CIRCULAR DE 0,50 x Ø0,90
PC05100	47	PILAR CIRCULAR DE 0,50 x Ø1,00
PC10020	19	PILAR CIRCULAR DE 1,00 x Ø0,20
PC10025	22	PILAR CIRCULAR DE 1,00 x Ø0,25
PC10030	25	PILAR CIRCULAR DE 1,00 x Ø0,30
PC10035	28	PILAR CIRCULAR DE 1,00 x Ø0,35
PC10040	31	PILAR CIRCULAR DE 1,00 x Ø0,40
PC10045	34	PILAR CIRCULAR DE 1,00 x Ø0,45
PC10050	37	PILAR CIRCULAR DE 1,00 x Ø0,50
PC10055	41	PILAR CIRCULAR DE 1,00 x Ø0,55
PC10060	45	PILAR CIRCULAR DE 1,00 x Ø0,60
PC10070	48	PILAR CIRCULAR DE 1,00 x Ø0,70
PC10080	57	PILAR CIRCULAR DE 1,00 x Ø0,80
PC10090	67	PILAR CIRCULAR DE 1,00 x Ø0,90
PC10100	77	PILAR CIRCULAR DE 1,00 x Ø1,00
PC15020	27	PILAR CIRCULAR DE 1,50 x Ø0,20
PC15025	32	PILAR CIRCULAR DE 1,50 x Ø0,25
PC15030	36	PILAR CIRCULAR DE 1,50 x Ø0,30
PC15035	41	PILAR CIRCULAR DE 1,50 x Ø0,35
PC15040	45	PILAR CIRCULAR DE 1,50 x Ø0,40
PC15045	50	PILAR CIRCULAR DE 1,50 x Ø0,45
PC15050	54	PILAR CIRCULAR DE 1,50 x Ø0,50
PC15055	60	PILAR CIRCULAR DE 1,50 x Ø0,55
PC15060	65	PILAR CIRCULAR DE 1,50 x Ø0,60
PC15070	71	PILAR CIRCULAR DE 1,50 x Ø0,70
PC15080	82	PILAR CIRCULAR DE 1,50 x Ø0,80
PC15090	96	PILAR CIRCULAR DE 1,50 x Ø0,90
PC15100	107	PILAR CIRCULAR DE 1,50 x Ø1,00
PC20020	35	PILAR CIRCULAR DE 2,00 x Ø0,20
PC20025	41	PILAR CIRCULAR DE 2,00 x Ø0,25
PC20030	47	PILAR CIRCULAR DE 2,00 x Ø0,30
PC20035	53	PILAR CIRCULAR DE 2,00 x Ø0,35
PC20040	59	PILAR CIRCULAR DE 2,00 x Ø0,40
PC20045	65	PILAR CIRCULAR DE 2,00 x Ø0,45
PC20050	71	PILAR CIRCULAR DE 2,00 x Ø0,50
PC20055	78	PILAR CIRCULAR DE 2,00 x Ø0,55
PC20060	85	PILAR CIRCULAR DE 2,00 x Ø0,60
PC20070	94	PILAR CIRCULAR DE 2,00 x Ø0,70
PC20080	107	PILAR CIRCULAR DE 2,00 x Ø0,80
PC20090	125	PILAR CIRCULAR DE 2,00 x Ø0,90
PC20100	138	PILAR CIRCULAR DE 2,00 x Ø1,00
PC25020	45	PILAR CIRCULAR DE 2,50 x Ø0,20
PC25025	52	PILAR CIRCULAR DE 2,50 x Ø0,25
PC25030	61	PILAR CIRCULAR DE 2,50 x Ø0,30
PC25035	69	PILAR CIRCULAR DE 2,50 x Ø0,35
PC25040	76	PILAR CIRCULAR DE 2,50 x Ø0,40
PC25045	84	PILAR CIRCULAR DE 2,50 x Ø0,45
PC25050	91	PILAR CIRCULAR DE 2,50 x Ø0,50
PC25055	101	PILAR CIRCULAR DE 2,50 x Ø0,55
PC25060	110	PILAR CIRCULAR DE 2,50 x Ø0,60
PC25070	119	PILAR CIRCULAR DE 2,50 x Ø0,70
PC25080	139	PILAR CIRCULAR DE 2,50 x Ø0,80
PC25090	163	PILAR CIRCULAR DE 2,50 x Ø0,90
PC25100	182	PILAR CIRCULAR DE 2,50 x Ø1,00



PILARES CIRCULARES

CÓDIGO	PESO (Kg)	ARTÍCULO
PC30020	50	PILAR CIRCULAR DE 3,00 x Ø0,20
PC30025	60	PILAR CIRCULAR DE 3,00 x Ø0,25
PC30030	68	PILAR CIRCULAR DE 3,00 x Ø0,30
PC30035	76	PILAR CIRCULAR DE 3,00 x Ø0,35
PC30040	86	PILAR CIRCULAR DE 3,00 x Ø0,40
PC30045	94	PILAR CIRCULAR DE 3,00 x Ø0,45
PC30050	103	PILAR CIRCULAR DE 3,00 x Ø0,50
PC30055	112	PILAR CIRCULAR DE 3,00 x Ø0,55
PC30060	120	PILAR CIRCULAR DE 3,00 x Ø0,60
PC30070	137	PILAR CIRCULAR DE 3,00 x Ø0,70
PC30080	157	PILAR CIRCULAR DE 3,00 x Ø0,80
PC30090	175	PILAR CIRCULAR DE 3,00 x Ø0,90
PC30100	194	PILAR CIRCULAR DE 3,00 x Ø1,00
PC35025	72	PILAR CIRCULAR DE 3,50 x Ø0,25
PC35030	82	PILAR CIRCULAR DE 3,50 x Ø0,30
PC35035	92	PILAR CIRCULAR DE 3,50 x Ø0,35
PC35040	104	PILAR CIRCULAR DE 3,50 x Ø0,40
PC35045	114	PILAR CIRCULAR DE 3,50 x Ø0,45
PC35050	125	PILAR CIRCULAR DE 3,50 x Ø0,50
PC35055	136	PILAR CIRCULAR DE 3,50 x Ø0,55
PC35060	146	PILAR CIRCULAR DE 3,50 x Ø0,60
PC35070	165	PILAR CIRCULAR DE 3,50 x Ø0,70
PC35080	190	PILAR CIRCULAR DE 3,50 x Ø0,80
PC35090	216	PILAR CIRCULAR DE 3,50 x Ø0,90
PC35100	241	PILAR CIRCULAR DE 3,50 x Ø1,00
PC40030	92	PILAR CIRCULAR DE 4,00 x Ø0,30
PC40035	103	PILAR CIRCULAR DE 4,00 x Ø0,35
PC40040	114	PILAR CIRCULAR DE 4,00 x Ø0,40
PC40045	125	PILAR CIRCULAR DE 4,00 x Ø0,45
PC40050	136	PILAR CIRCULAR DE 4,00 x Ø0,50
PC40055	147	PILAR CIRCULAR DE 4,00 x Ø0,55
PC40060	159	PILAR CIRCULAR DE 4,00 x Ø0,60
PC40070	183	PILAR CIRCULAR DE 4,00 x Ø0,70
PC40080	206	PILAR CIRCULAR DE 4,00 x Ø0,80
PC40090	230	PILAR CIRCULAR DE 4,00 x Ø0,90
PC40100	254	PILAR CIRCULAR DE 4,00 x Ø1,00
PC45030	106	PILAR CIRCULAR DE 4,50 x Ø0,30
PC45035	119	PILAR CIRCULAR DE 4,50 x Ø0,35
PC45040	132	PILAR CIRCULAR DE 4,50 x Ø0,40
PC45045	145	PILAR CIRCULAR DE 4,50 x Ø0,45
PC45050	158	PILAR CIRCULAR DE 4,50 x Ø0,50
PC45055	171	PILAR CIRCULAR DE 4,50 x Ø0,55
PC45060	185	PILAR CIRCULAR DE 4,50 x Ø0,60
PC45070	211	PILAR CIRCULAR DE 4,50 x Ø0,70
PC45080	239	PILAR CIRCULAR DE 4,50 x Ø0,80
PC45090	271	PILAR CIRCULAR DE 4,50 x Ø0,90
PC45100	301	PILAR CIRCULAR DE 4,50 x Ø1,00
PC50030	114	PILAR CIRCULAR DE 5,00 x Ø0,30
PC50035	128	PILAR CIRCULAR DE 5,00 x Ø0,35
PC50040	142	PILAR CIRCULAR DE 5,00 x Ø0,40
PC50045	156	PILAR CIRCULAR DE 5,00 x Ø0,45
PC50050	170	PILAR CIRCULAR DE 5,00 x Ø0,50
PC50055	188	PILAR CIRCULAR DE 5,00 x Ø0,55
PC50060	203	PILAR CIRCULAR DE 5,00 x Ø0,60
PC50070	240	PILAR CIRCULAR DE 5,00 x Ø0,70
PC50080	270	PILAR CIRCULAR DE 5,00 x Ø0,80
PC50090	298	PILAR CIRCULAR DE 5,00 x Ø0,90
PC50100	330	PILAR CIRCULAR DE 5,00 x Ø1,00



ENCOFRADO RETICULAR

SOPANDAS

CÓDIGO	PESO (Kg)	ARTÍCULO
S4	19	SOPANDA DE 4M
S3	14	SOPANDA DE 3M
S2	9	SOPANDA DE 2M
S1	5	SOPANDA DE 1M



INTERMEDIOS

CÓDIGO	PESO (Kg)	ARTÍCULO
I4	15	INTERMEDIO DE 4M
I3	11	INTERMEDIO DE 3M
I2	7	INTERMEDIO DE 2M
I1	4	INTERMEDIO DE 1M



GUÍAS RETICULAR

PARA MADERA DE 1,97M

CÓDIGO	PESO (Kg)	ARTÍCULO
G4197	16	GUÍA DE 4M
G3197	13	GUÍA DE 3M
G2197	9	GUÍA DE 2M
TG197	1	TERMINACIÓN DE GUÍA

PARA MADERA DE 2,00M

CÓDIGO	PESO (Kg)	ARTÍCULO
G42	16	GUÍA DE 4M
G32	13	GUÍA DE 3M
G22	9	GUÍA DE 2M
TG2	1	TERMINACIÓN DE GUÍA



GUÍAS RETICULAR TODO SOPANDAS

PARA MADERA DE 0,97M

CÓDIGO	PESO (Kg)	ARTÍCULO
GTS4097	16	GUÍA DE 4M
GTS3097	13	GUÍA DE 3M
GTS2097	9	GUÍA DE 2M
TGTS097	1	TERMINACIÓN DE GUÍA

PARA MADERA DE 1,00M

CÓDIGO	PESO (Kg)	ARTÍCULO
GTS41	16	GUÍA DE 4M
GTS31	13	GUÍA DE 3M
GTS21	9	GUÍA DE 2M
TGTS1	1	TERMINACIÓN DE GUÍA

CRUCEROS

CÓDIGO	PESO (Kg)	ARTÍCULO
C197	6	CRUCERO DE 1,97M
C2	14	CRUCERO DE 2,00M



ENCOFRADO DE JÁCENA

SOPANDAS

CÓDIGO	PESO (Kg)	ARTÍCULO
S4	19	SOPANDA DE 4M
S3	14	SOPANDA DE 3M
S2	9	SOPANDA DE 2M
S1	5	SOPANDA DE 1M



GUÍAS DE JÁCENA

CÓDIGO	PESO (Kg)	ARTÍCULO
G097	5	GUÍA DE JÁCENA DE 0,97M
G1	5	GUÍA DE JÁCENA DE 1,00M



CRUCEROS

CÓDIGO	PESO (Kg)	ARTÍCULO
C097	3	CRUCERO DE 0,97M
C1	3	CRUCERO DE 1,00M



ACCESORIOS


CÓDIGO	PESO (Kg)	ARTÍCULO
DF	2	DIRECCIÓN FIJA
DV	2	DIRECCIÓN VARIABLE
MST	3	MORDAZA SUJECCIÓN TABLERO

CÓDIGO	PESO (Kg)	ARTÍCULO
EX	5	EXTENSIBLE DE 1M
EXV	7	EXTENSIBLE VARIABLE

TABICAS PERIMETRALES

TABICAS

CÓDIGO	PESO (Kg)	ARTÍCULO
TP3030	28	TABICA PERIMETRAL 3000X300
TP2530	23	TABICA PERIMETRAL 2500X300
TP2030	19	TABICA PERIMETRAL 2000X300
TP1530	14	TABICA PERIMETRAL 1500X300
TP1030	10	TABICA PERIMETRAL 1000X300
TC300	6	TABICA DE COMPENSACIÓN 1000X300
TEA30	10	TABICA ESCUADRA ABISAGRADA DE 300
TP3035	31	TABICA PERIMETRAL 3000X350
TP2535	26	TABICA PERIMETRAL 2500X350
TP2035	21	TABICA PERIMETRAL 2000X350
TP1535	15	TABICA PERIMETRAL 1500X350
TP1035	11	TABICA PERIMETRAL 1000X350
TC350	7	TABICA DE COMPENSACIÓN 1000X350
TEA35	11	TABICA ESCUADRA ABISAGRADA DE 350



ACCESORIOS

CÓDIGO	PESO (Kg)	ARTÍCULO
CU20	0,24	CANGREJO DE UNIÓN 0,2



ENTIBACIÓN PARA ZANJAS

MÓDULOS

CÓDIGO	PESO (Kg)	ARTÍCULO
MOD3024	3.078	MÓDULO DE 3000X2400
MOD3016	2.155	MÓDULO DE 3000X1600



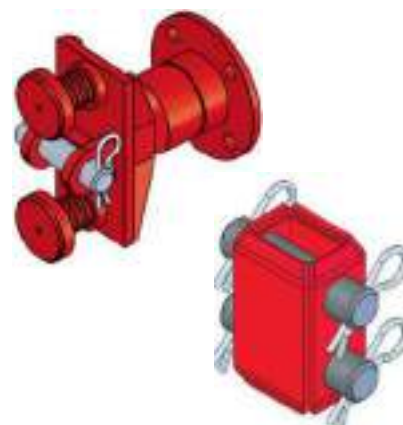
ALARGADORES

CÓDIGO	PESO (Kg)	ARTÍCULO
ALAR250	8	ALARGADOR DE 250
ALAR500	16	ALARGADOR DE 500
ALAR1000	24	ALARGADOR DE 1000
ALAR2000	83	ALARGADOR DSE 2000



COMPLEMENTOS

CÓDIGO	PESO (Kg)	ARTÍCULO
CODAL	54	CODAL
PIEUN	12	PIEZA DE UNIÓN



PLATAFORMAS DE DESCARGA

PLATAFORMA

CÓDIGO	PESO (Kg)	ARTÍCULO
PF	205	PLATAFORMA FIJA 1500 KG
PTR	233	PLATAFORMA CON TRAMPILLA 1500 KG
PF2000	261	PLATAFORMA FIJA 2000 KG
PTR2000	288	PLATAFORMA CON TRAMPILLA 2000 KG

PLATAFORMA NORMA UNE-180401

CÓDIGO	PESO (Kg)	ARTÍCULO
PFUNE	265	PLATAFORMA FIJA 1500 KG
PTRUNE	292	PLATAFORMA CON TRAMPILLA 1500 KG
PFUNE2000	305	PLATAFORMA FIJA 2000 KG
PTRUNE2000	332	PLATAFORMA CON TRAMPILLA 2000 KG



TRANSPALETA HIDRÁULICA

TRANSPALETA

CÓDIGO	PESO (Kg)	ARTÍCULO
TMT1200	165	TRANSPALETA HIDRÁULICA 1200
TMT1000	165	TRANSPALETA HIDRÁULICA 1000

